

総合計画 指標の達成状況(平成20年度実績)

1 指標の設定について

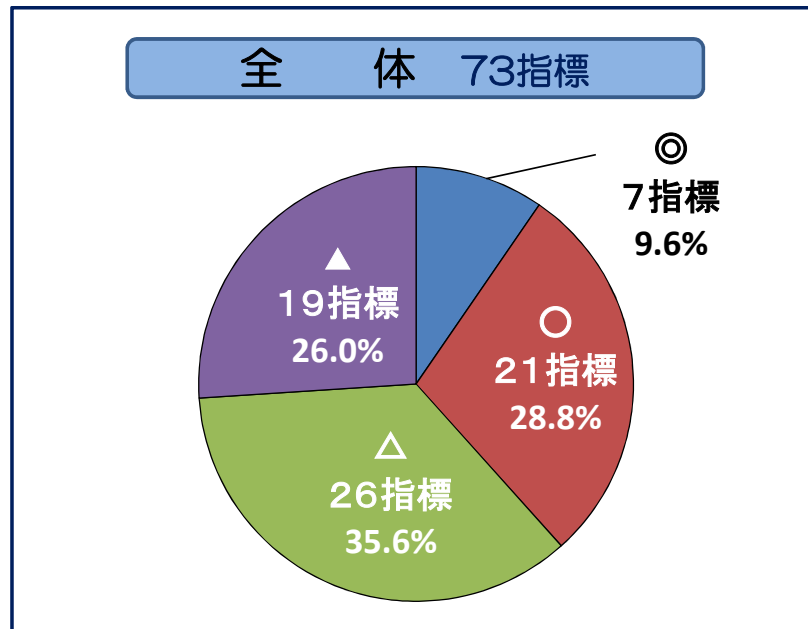
総合計画の進捗状況を市民に分かりやすく示すため、各施策の代表的な事業について前期基本計画期間(平成20年度～24年度)における目標として、77項目の指標を設定しました。
達成状況は、毎年度市民に公開します。

2 指標の達成状況

平成20年度までの全体の進捗状況は下のグラフのとおりです。
全体の約38%の指標が順調に進捗しており、その中でも既に目標を達成しているものが全体の約10%あります。やや遅れ気味のものも含めると全体の約74%の指標が現状値より進捗しています。
なお、各指標の達成状況は別途一覧表のとおりです。

(注意事項)

- ・目標値が数値でないため達成率が算出できないものは全体集計からは除いています。(4指標)
- ・割合は小数点第1位未満を四捨五入しているため、合計が100%にならないことがあります。
- ・指標No.32-2文化施設入場者数については、施設ごとに達成率を算出しています。



【記号の見方】

- ◎・・・既に目標値を達成
- ・・・順調に進捗(達成率が標準以上、目標値未達)
- △・・・やや遅れ気味(達成率が現状値以上、標準未達)
- ▲・・・現状値未達

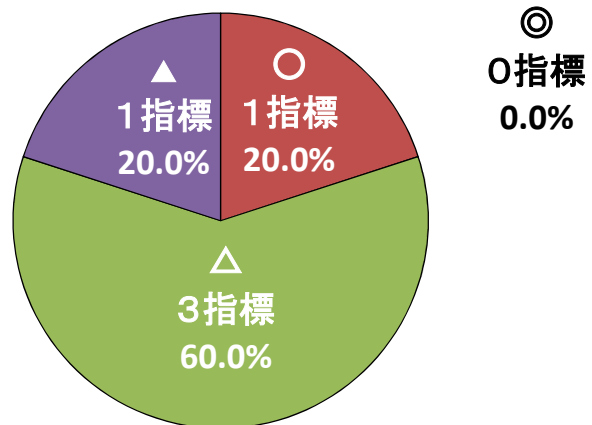
※現状値(基準値)・・・平成18年度の実績値

※目標値・・・平成24年度に目標とする値

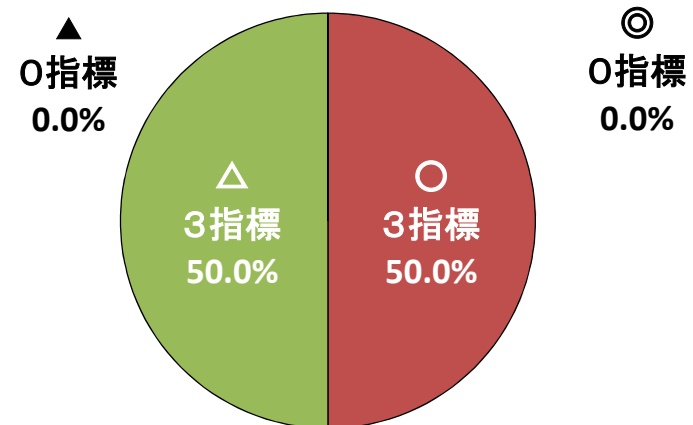
※標準・・・平成18年度から24年度までの6年間で目標値に到達する(達成率100%)と想定すると、1年間の平均達成率が16.7%(100%/6年)になる。平成20年度は、2力年目なので33.4%を標準的な達成率としている。

【分野ごとの進捗状況】

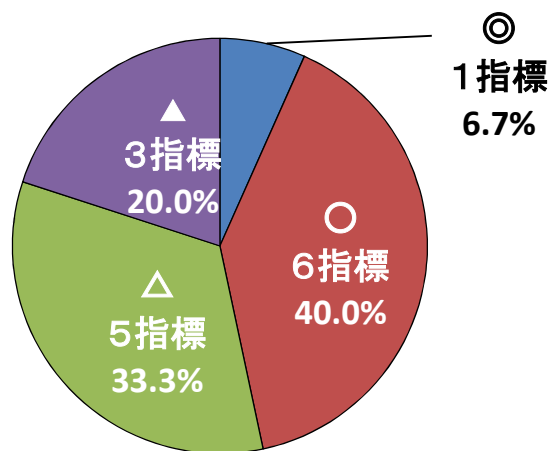
1 道路・公共交通などの都市基盤整備 5指標



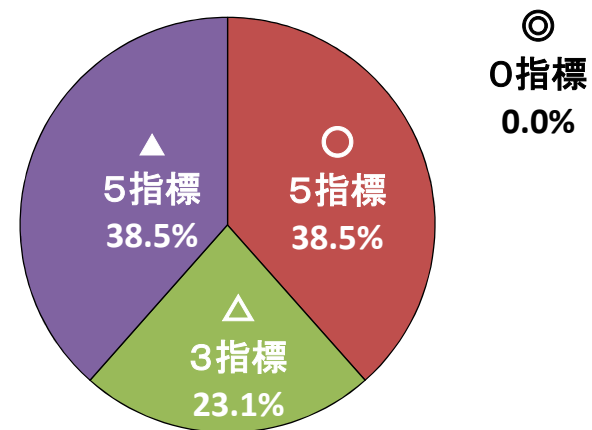
2 自然環境の保全 6指標



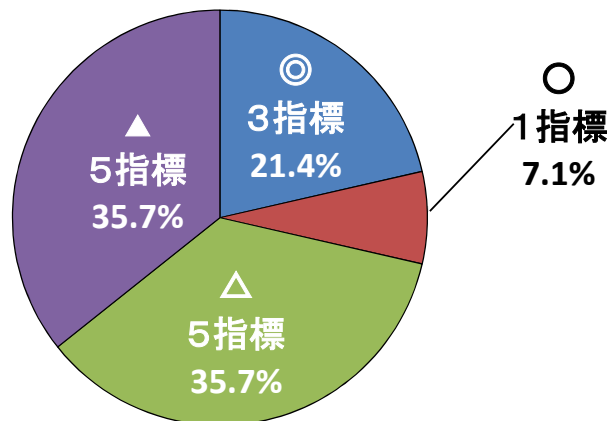
3 生活環境の充実 15指標



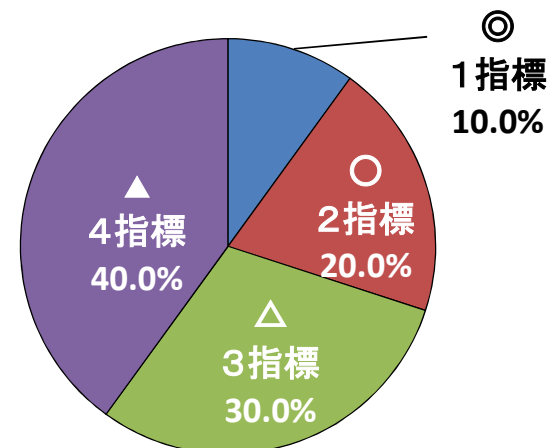
4 健康・福祉の充実 13指標



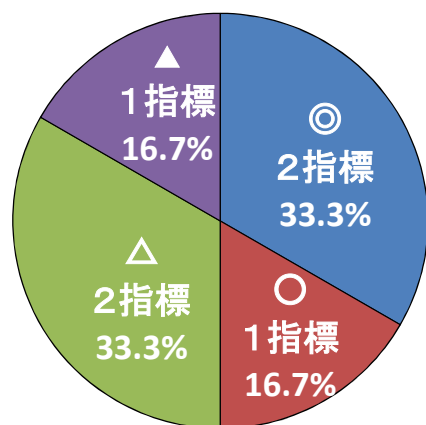
5 教育・文化・スポーツの振興 14指標



6 産業の振興・活性化 10指標



7 コミュニティ・市民参加の充実 6指標



8 効率的な行財政運営 4指標

